

趋势交易法精华简介（有图解）

首先提一下这路武功的内功心法：

“顺势做单，逢高空，逢低多”。

不多就 10 个字很好记，但是非常难把握。

首先要求做单必须是顺势，上升趋势只等待逢低做多，下降趋势只等待逢高做空，不做回调行情，即使回调抓好了也有收益但丢了西瓜捡芝麻的事咱不能做。因此看清趋势是一切一切的重中之重，单子可以做错但方向决不能看错。





我们来看这是一波典型的上升趋势，四个主升浪分别是 1000 点，1600 点，2300 点，2200 点，而回调浪则只有 776，559，1176，1171 基本只有主升浪的一半都到，因此顺势单把握主升浪原本那找高点去做空赌回调要来的实惠。

那么如何确定行情运行的方向呢？**简单的判断方法高点不断创新高，低点亦不断抬高可确定上升趋势。低点不断创新低，高点不断降低可确定下降趋势。**

上升趋势中连接最近的两个低点可作出上升趋势线，下降趋势中连接最近的两个高点可确定下降趋势线。

趋势改变又如何判断呢？

跌破上升趋势线，高点不再创新高，低点开始创新低，符合两条可认定趋势改变。升破下降趋势线，低点不再创新低，高点开始创新高，符合两点可认定趋势改变。

应注意除了上升和下降市场还有第三种趋势，即高点不创新高，低点也不创新低就是震荡走势。



下面进入招式的讲解：

第一式：趋势线的画法基本，首先在上升趋势中，要找到一个相对最低的最低点，注意相对两字，因为根据不同人对行情的把握不同会选择不同的地点作为这个最低点，有可能它比不是一波上升的起始的那个最低点，而是中段的一个波段低点，因此这里选择相对低点来确定起始点。之后要选择最高的高点前面的那个低点，做连线可得出一条上升趋势线。（图1）

注意后面的图是错误的例子，它没有选择最高的高点前的低点，因此会对趋势的结束作出错误的判断，后面会有具体的说明。

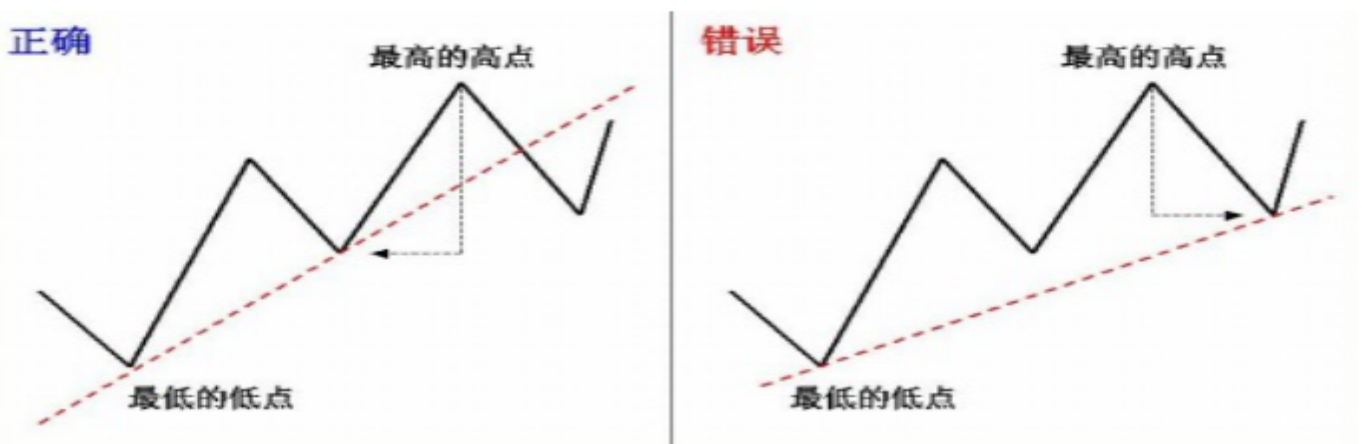


图 1

同理图 2 就是相应的下降趋势线的画法。一样要选择相对的最高的高点连接最低的低点前的高点可得下降趋势线。

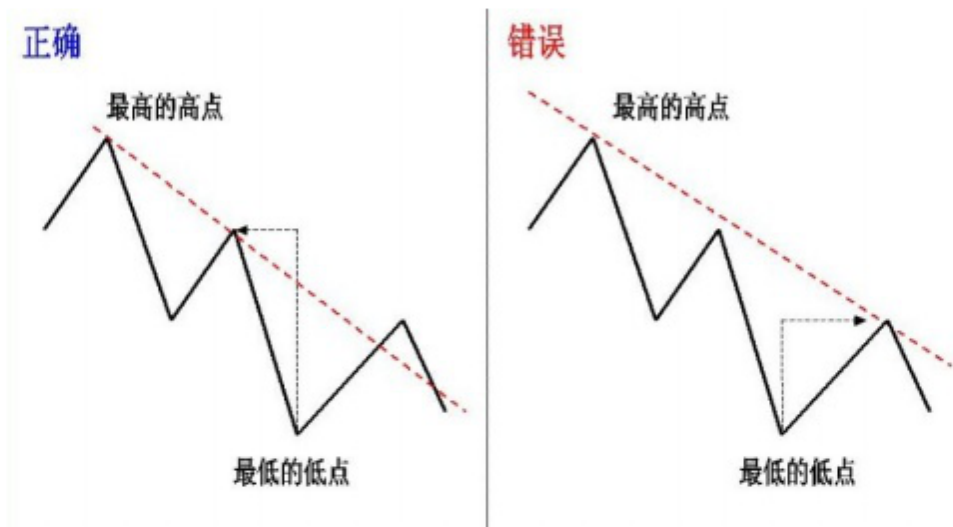


图 2

这里有个例外如果行情走出了双头或者双底,趋势线是可以连接最高或最低点后面的点的,但是这只是特例,为了防止误导初学者,不做讨论了。



图 3

我们来看这是个实例（图 3），起点我们选择相对的最低点之后连接高点前的地点，得到黑色的上升趋势线，而红色的则是错误的例子，他连到的最高的高点后面了。

那么我们来看看连到后面了为什么是错误的。图 4 我们看这是上升趋势连接相对低点及最高的高点前和后的地点得到图 5 和图 6 了，分别是红线（正确）和绿线（错误）。



图 4



图 5



图 6

结果就如图 7 所示了，一目了然，当价格跌破了我们正确的趋势线（红）后开始走出新的下降趋势而此时我们多头应当离场了，而依据错误的趋势线（绿）我们发现当行情已经转换了可我们得出上升趋势的结论，价格从高点后的低点反弹起来我们会被误导位上升趋势的继续，而事实上这是下跌的回调，但价格跌破绿线后我们发现原来的多单损失会是巨大的，我们错过了逃命点。



图 7

第二式：如何依据趋势线做单。

如图 8 所示，让我们动态的来看这个图，首先下跌行情结束出现最低的低点 1 点，然后行情开始上升出现最高点 2 后开始回调在 3 的位置得到支撑继续上升（注意此时不能连接点 1 和 3，因为 3 后面的高点没有出现这是还不够成趋势线需要满足的条件），当价格突破了 2 的高点后（红圈位置）可以确定点 3 后面必然是最高的高点，一次连接点 1 和 3 画出趋势线。此时我们可以等待点 4 的出现了，价格自高点 4 回落后会在我们画的上升趋势线之上位置得到支持，因此可以等待在趋势线附近寻找入场点 5 而止损便可以设在在趋势线下面一点的位置。然后连接点 4 做上升趋势线的平行线我们可以等待点 6 即下一个高点出现。

以上是趋势交易法的一个基本公式，至于做单我们需要灵活的去应用它，下面我们来看个实例。

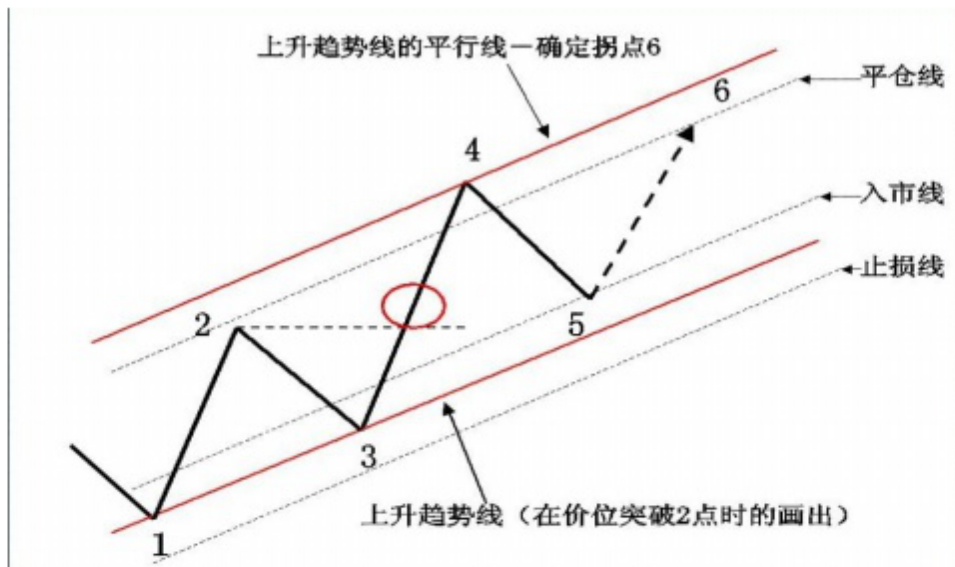


图 8

首先是一段下降行情价格突破了下降趋势线并伴随高点创出新高我们判断下降趋势改变，上升趋势可能出现准备做多，注意此时不能多，一是可能行情会震荡，而是要逢低多不能追高。此时我们连接新的这个高点以及它前面的一个高点然后做平行线到最低点通过这三个点来估计回调的低点可能出现的大概位置。这叫做要找下先找上。



之后我们发现 B 点出现了买入。



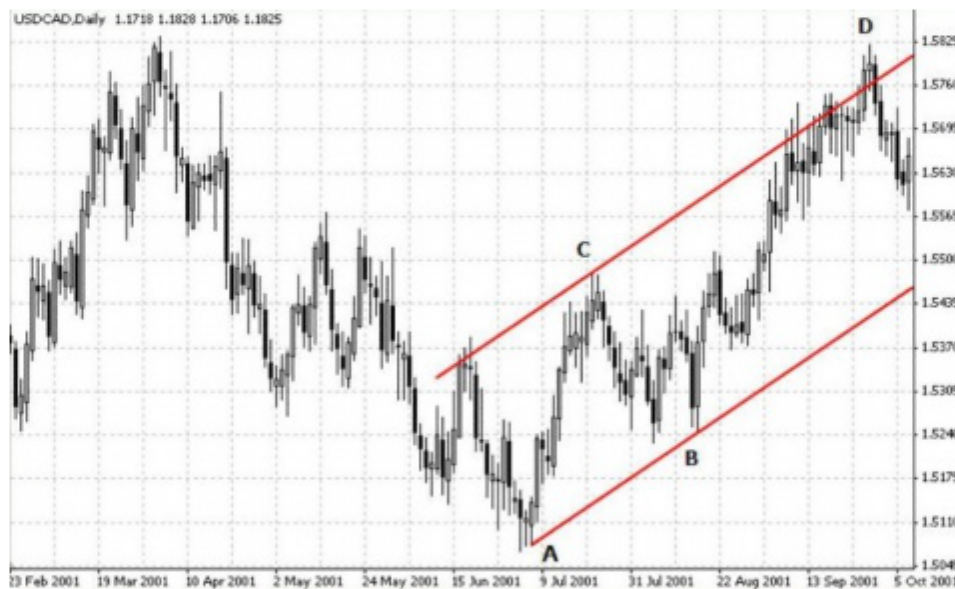
随后价格又突破了高点 C 创出新高，我们可以连接 A 和 B 了上升趋势线画出。



为了估计这波上升的拐点可能出现的大概位置，这回要找上了得先找到下，因此我们平移 AB 连线到 C 作出 AB 的平行线，拐点应该会在平行线附近出现。



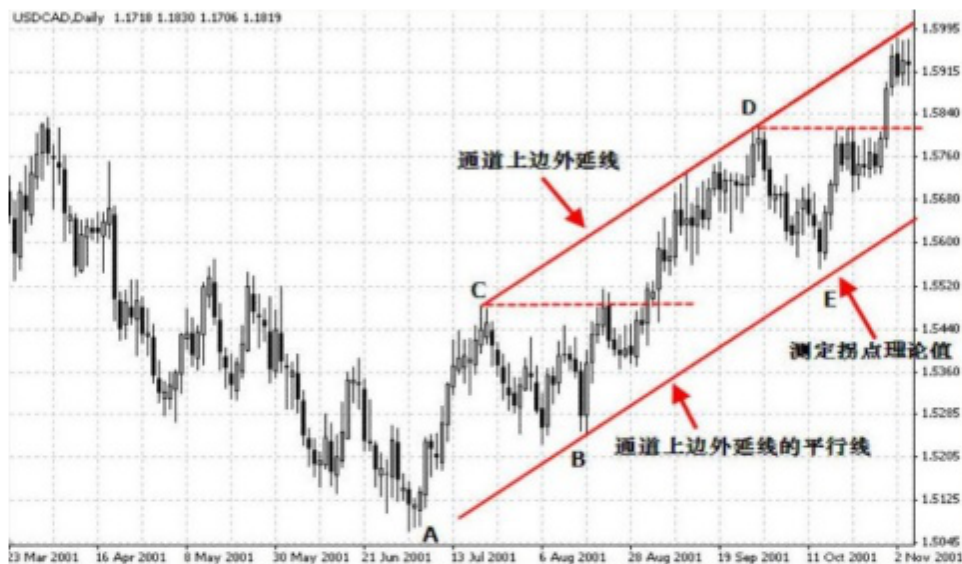
好 D 点出现了，我们该考虑回调的位置了。



这回又要找下了，我们先找上，这回我们连接 C 和 D 作出通道的上边，然后平移它到 B 通过 BCD 三个点我们来找回调的目标位 E 作为入场位。

注意这里我们放弃了 A，因为一个通道可由 4 个点构成，通过 3 个点可以确定第 4 个点的位置，因此 A 远离了现在的行情作用会变小，这就是为什么我之前在趋势线基础那提到用相对低点或高点的说法，就是因为随着行情的延伸我们要

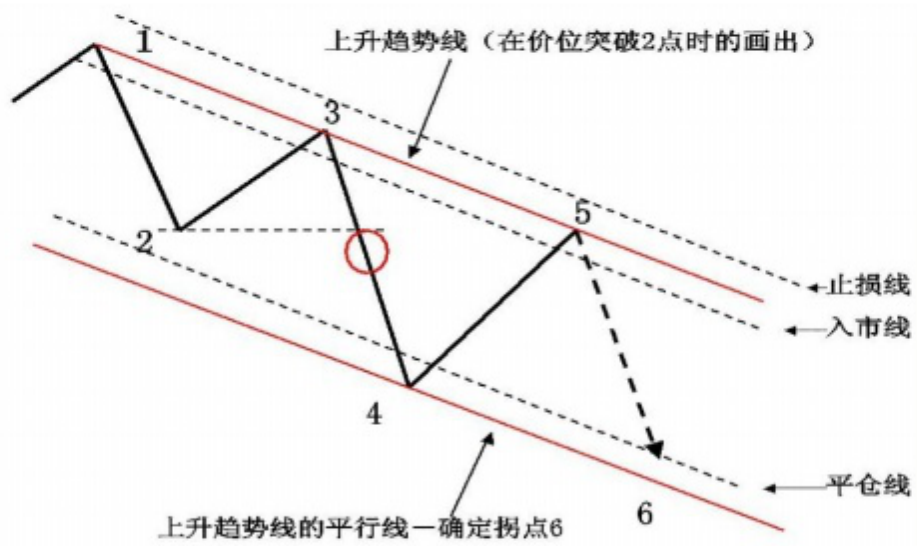
不断的调整趋势线，最起始的点很可能被抛弃而选择中段的某个点。无论选哪个点都不是绝对要适合当时的行情选择，技术分析本来就没有固定的，要随时选择适合当时现实的才是最合理的。



随后价格从E继续上升突破了D点，这时我们可以再通过BDE三个点来找F的位置。F点之后我们发现回调到了D点上方得到支持继续上升但价格不再创新高了，掉头向下再次冲击D点的支撑上升趋势可能要改变了，我们不再继续前面的工作找下一次的入场位置了。



下面就是下降趋势的做法了，与上升趋势基本原理完全一样，可以说就是方向掉过来了。



一再强调趋势线要画的准确，按这画的还能是下降趋势逢高做空吗？



趋势早都改变了，都开始考虑多头了。可见趋势判断的对与错是一切的基础，方向做错了还怎么把握盈利。



下面来看看震荡行情，价格跌破了上升趋势线开始一波凌厉的下跌一去不回头，千万不要去追，等待它会回来的，前低就是反弹最佳的做空位置，反到那就上不去。



此后价格继续下行不创新低，我们判断要箱体震荡了，感觉机会不是很好无法做好这段行情的人可以暂时离场了，其实这震荡真的没什么利润可言，而且非常难设止损往往行情按你的方向走了，盈利没多少点则止损却频频的被打掉。要是真想说的话，可以按照前高卖出前低买入，区间中上部不做多，区间中下部不做空。不突破绝不猜测可能突破，突破再说突破的事，一旦突破坚决止损不管是真的还是假的，我们不要用自己的钱去验证是不是突破了，要确实是假的价格又回到原来箱体了再接着做也不迟。





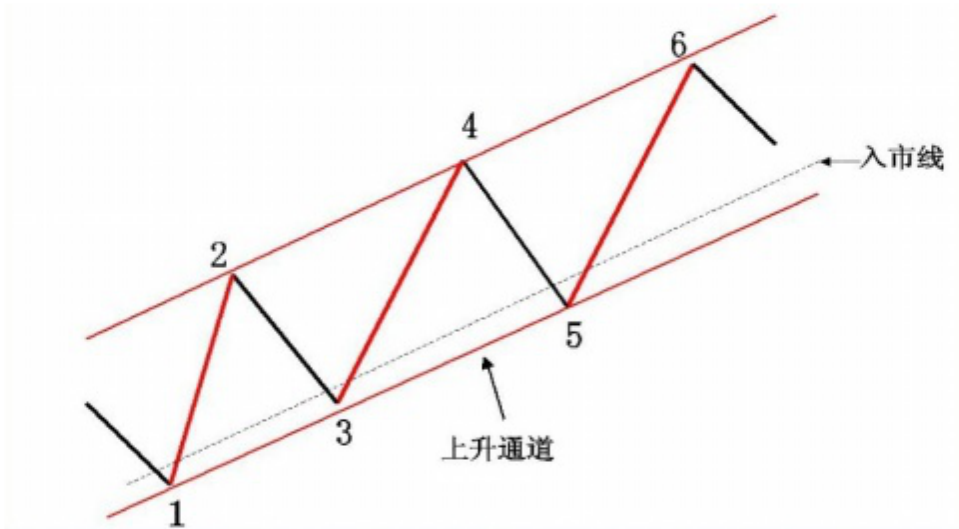
我们看大阴线直接打到区间底部，直接做多突破止损是对的，突破了之后做空也是正确的，只有不止损靠着侥幸能解套的人才是错误的。



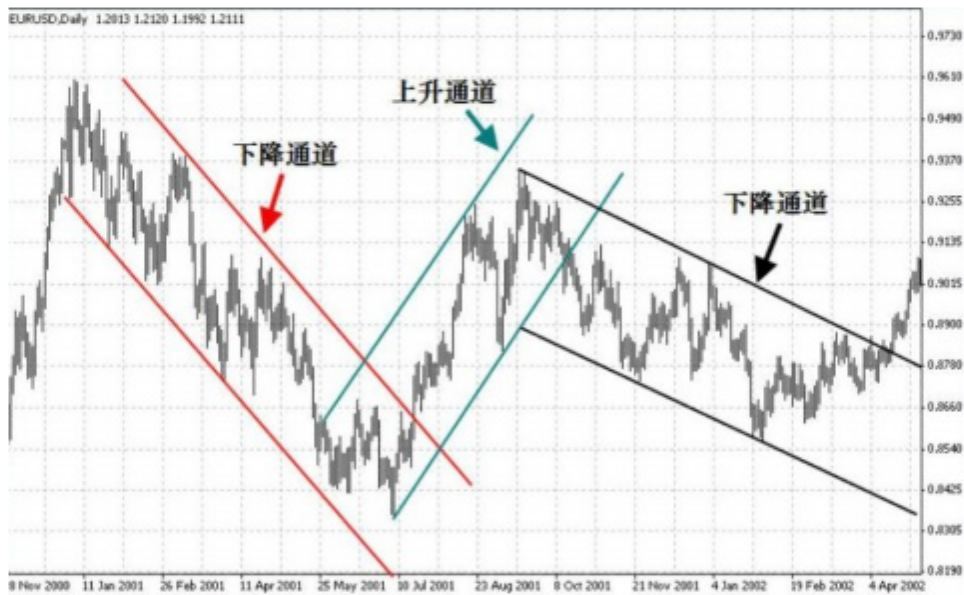
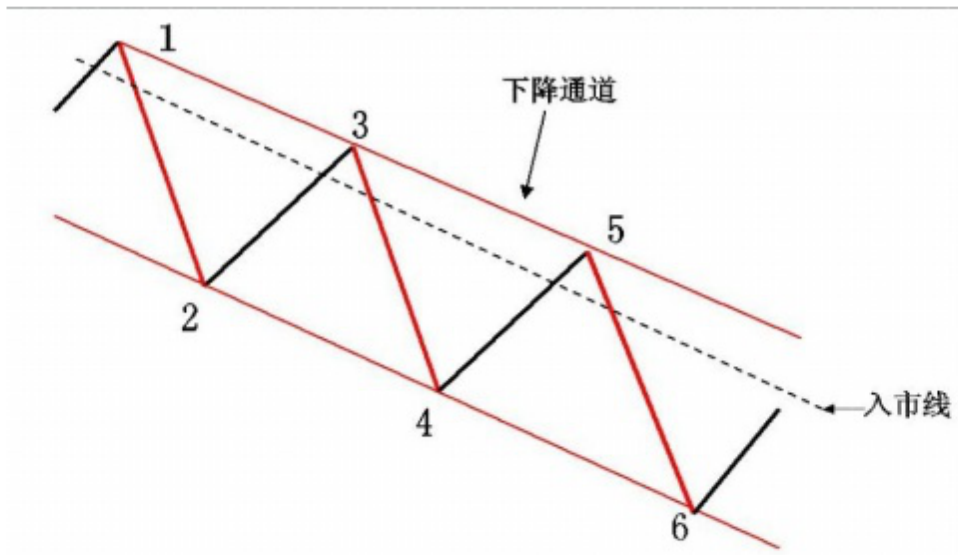
区间震荡，突破后展开新的行情。



永远的上升通道只等待逢低做多。



下降通道只等待逢高做空。



看市场就是这样上升、下降、震荡三种方式反复交替运行，实时把握住市场运行的方向顺势跟随才是生钱的唯一方法。不要总是想着你能买在最低卖在最高，那真的不现实，你都能知道市场出现的位置了那可太神了。我就感到好多的国内投资者不知道是不是受做股票出身影响，从来不止损，总是爱去猜顶在哪，拿抄底作为手段。不知道猜顶和底是不是比找出趋势要简单呢？结果是可想而的

知咱们大部分投资者都是看着几百几千的趋势不做非要找那个顶和底去拨一下，最后一波行情一点没赚到反而来了个深套拿着自己单子一套到底，也别说这回他还真能找到顶和底了，只是人家又开始了新的建仓而他们只能等待那漫无希望的解套了。

今天介绍这个趋势交易法，就是想说明**趋势交易顺势而为才是市场中唯一的赚钱方法。**

还是开头那十个字：“顺势做单，逢高空，逢低多”。就这简单的十个字啊我已准备用一生的时间去理解它的内涵。